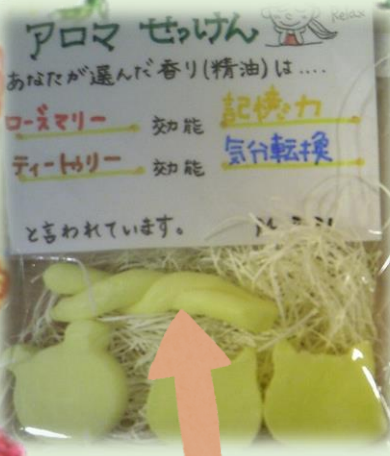




# アロマ石鹸を作ろう！！

アロマを使用した手作り石けん作りを計画し、本日実施。  
ご利用者には好きな香り（精油）を1～2種類選んでいただき、ご自分のオリジナル石鹸を作っていました。  
石鹸素地から湯を少しずつ入れて、アロマを数滴垂らし、もみ込みをしてもらいました。  
しっかりもみ込み、硬さが整ったらお好みの型で「型抜き」です。  
型抜きしたものは一週間ほど乾かすと完成します！  
完成後、皆様にお渡しする石鹸には精油の名前と効果を書いたカードをお付けして、プレゼントしました！プレゼントの際には記念撮影も行いました。

2022. 4. 4



ローズマリーと  
ティートゥリー  
効能は記憶力と  
気分転換



ラベンダー 効能はリラックス

マジョラムとユーカリ  
効能は安眠とエネルギー



レモンバーム 効能はリラックス






もみもみ  
すればい  
いのね？



おっ！  
けっこう  
硬いな！



手の運動  
にもなる  
わね！



型抜き？  
押せばいい  
のかしら？



これがいいわ！  
ハートの形♡

私は飴の形に  
するわ！🍬




ほら、みて！  
ちゃんと型が  
抜けたわよ！




これが匂いの  
元なのね。  
いい匂いね！



作るのすごく  
楽しいわ。  
私こういうの  
大好き！！




何個作ろうかしら？



形が完成！！

ここから一週間くらい  
乾かします。



まだ乾かないの？

早く使いたいなあ・・・

可愛く出来たかな？



一週間待ってようやく  
アロマ石鹸完成！！